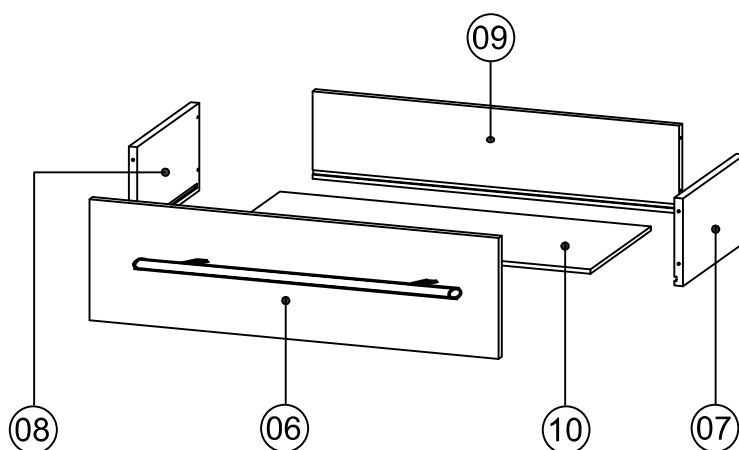

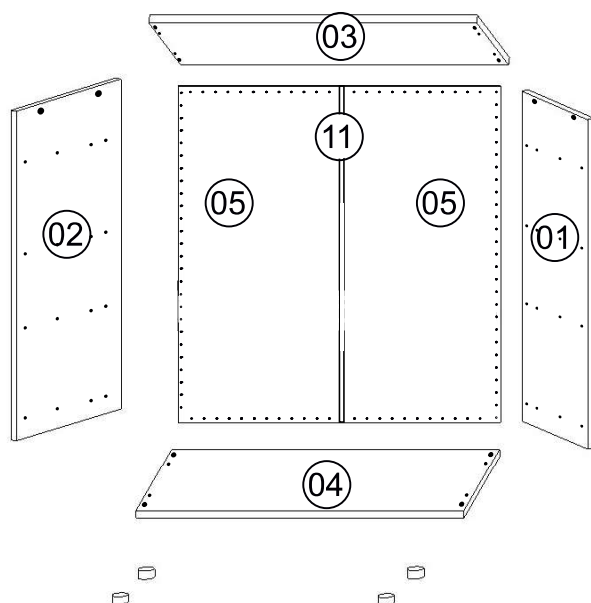


komoda ELITE XL

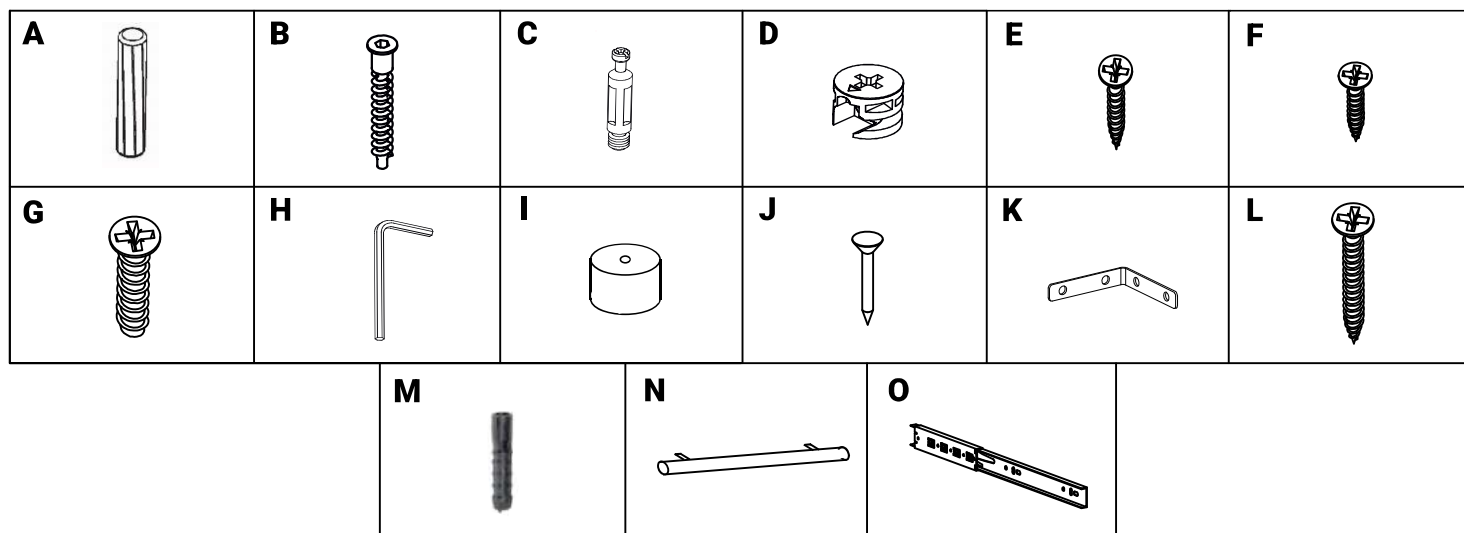
hloubka 43



Dílece:

01. Bok pravý	80,4x42,6 cm= 1ks
02. Bok levý	80,4x42,6 cm= 1ks
03. Plát horní	80x43 cm= 1ks
04. Dno spodní	80x43 cm= 1ks
05. Záda sololak	83x39,4 cm= 2ks
06. Předek zásuvky	75,9x16,6 cm= 4ks
07. Zásuvka bok pravý	35x10 cm= 4ks
08. Zásuvka bok levý	35x10 cm= 4ks
09. Zásuvka zadek	70,1x10 cm= 4ks
10. Zásuvka dno	71,3x34,2 cm= 4ks
11. Zádová lišta	80 cm= 1ks

kování



Seznam komponentů

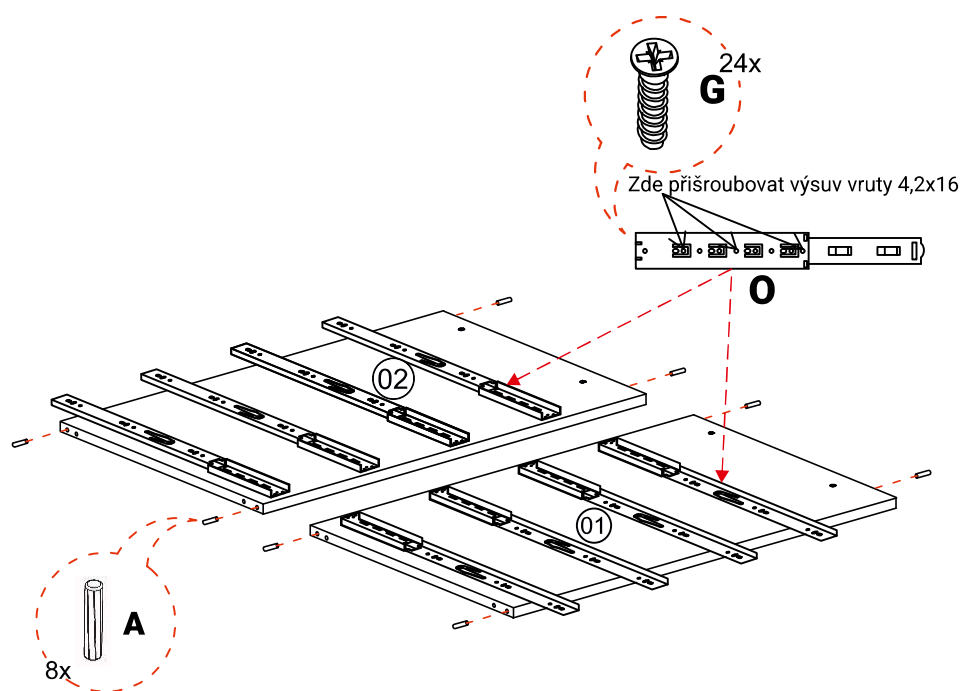
1-A	TYPL	24ks
2-B	KONFIRMÁT	12ks
3-C	EXCENTR	12ks
4-D	MATICE EXCENTR	12ks
5-E	VRUT 4x30	4ks
6-F	VRUT 3,5x16	18ks
7-G	EUROŠROUB 4,2x16	24ks
8-H	KLIČKA IMBUS	1ks
9-I	KLUZÁK ŠEDÝ	4ks
10-J	HŘEBÍKY	40ks
11-K	VINGL 40x40	1ks
12-L	VRUT 4x50	1ks

13-M	HMOŽDINKA 8mm	1ks
14-N	ÚCHYTKA HRAZDA 44,8cm	4ks
15-O	POJEZD PLNOVÝSUV 35cm	4ks

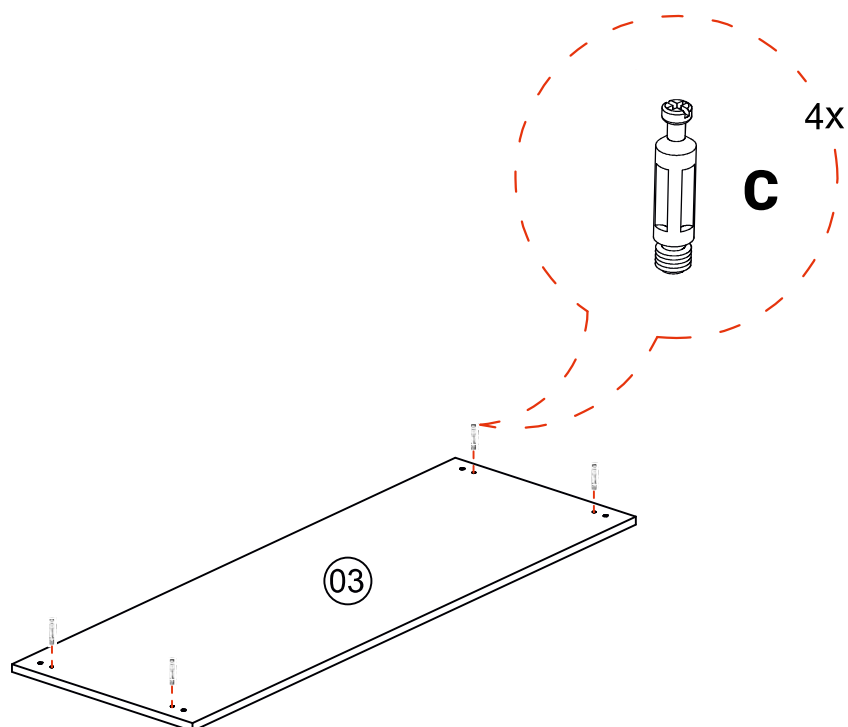


Montáž nábytku doporučujeme provést odborným montážníkem.

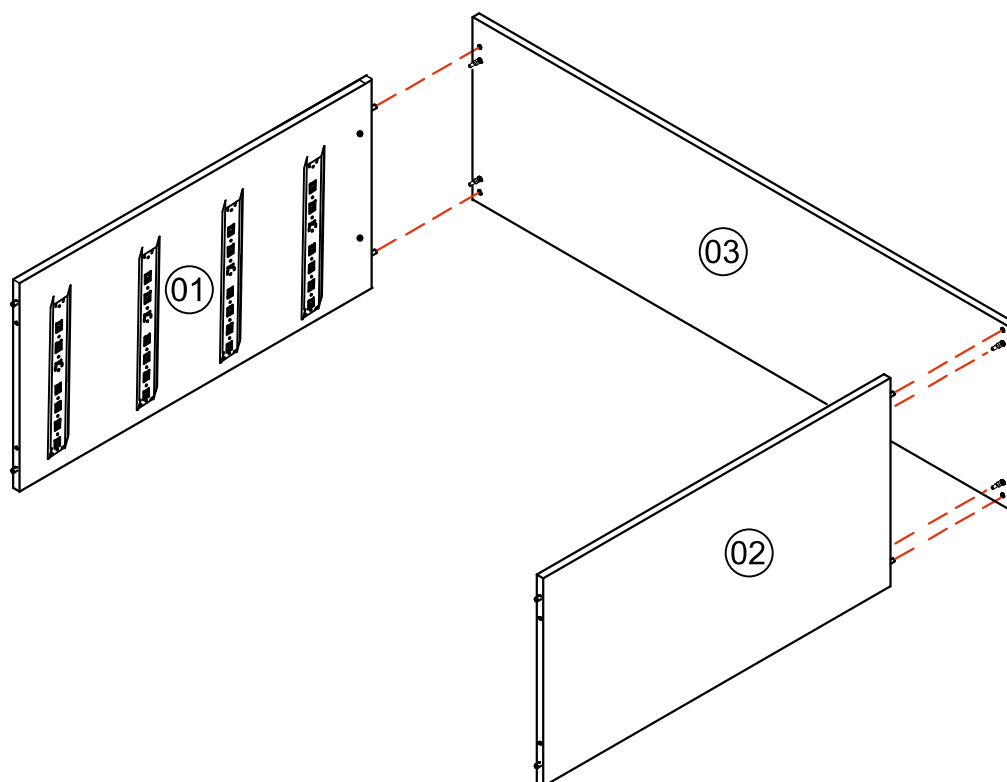
Krok 1



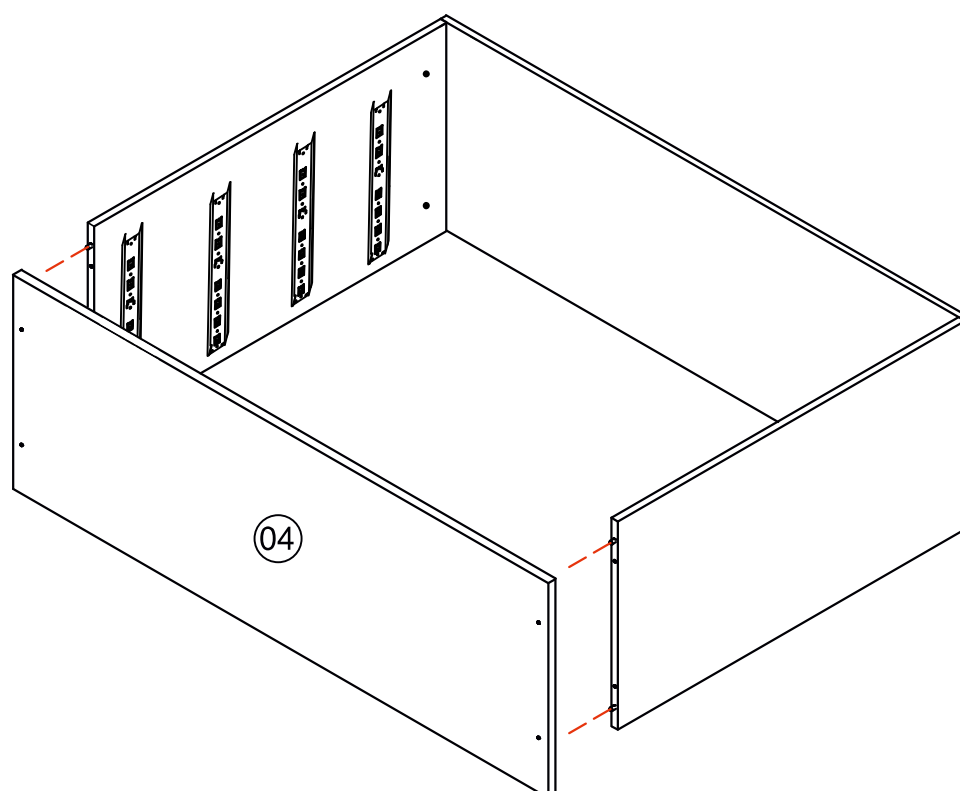
Krok 2



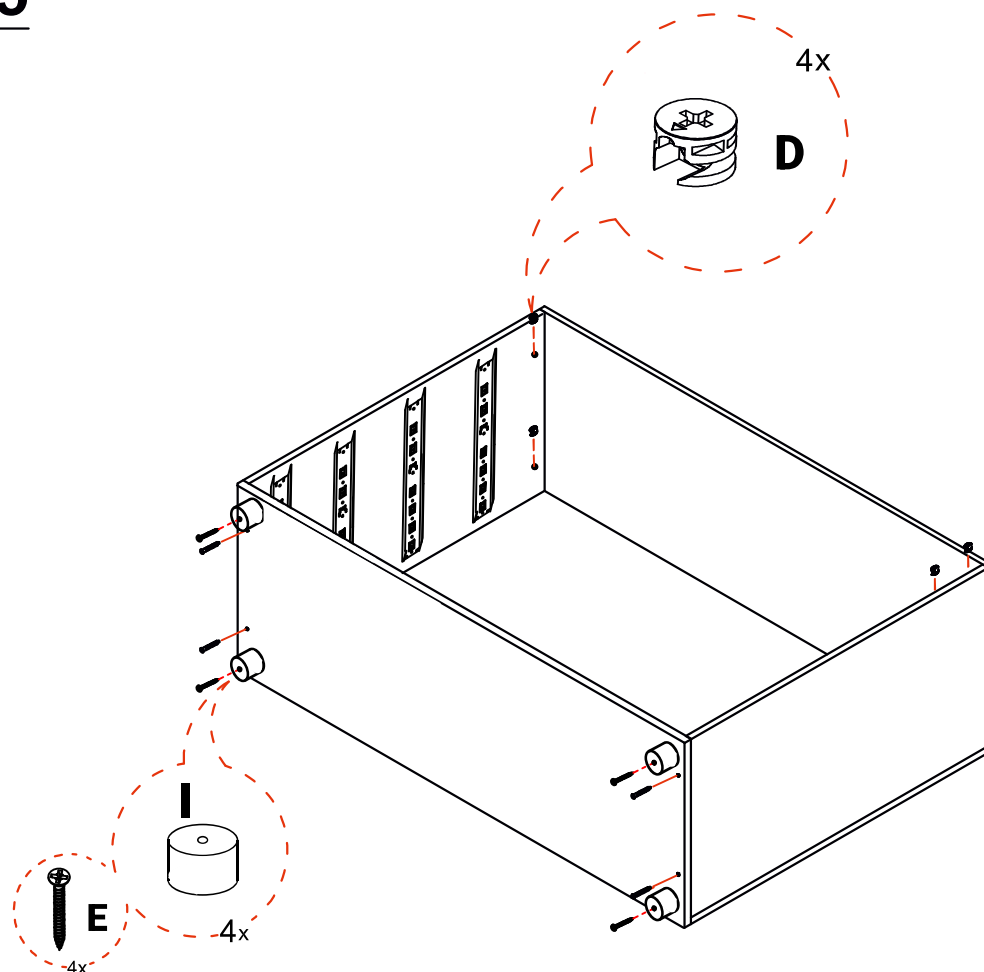
Krok 3



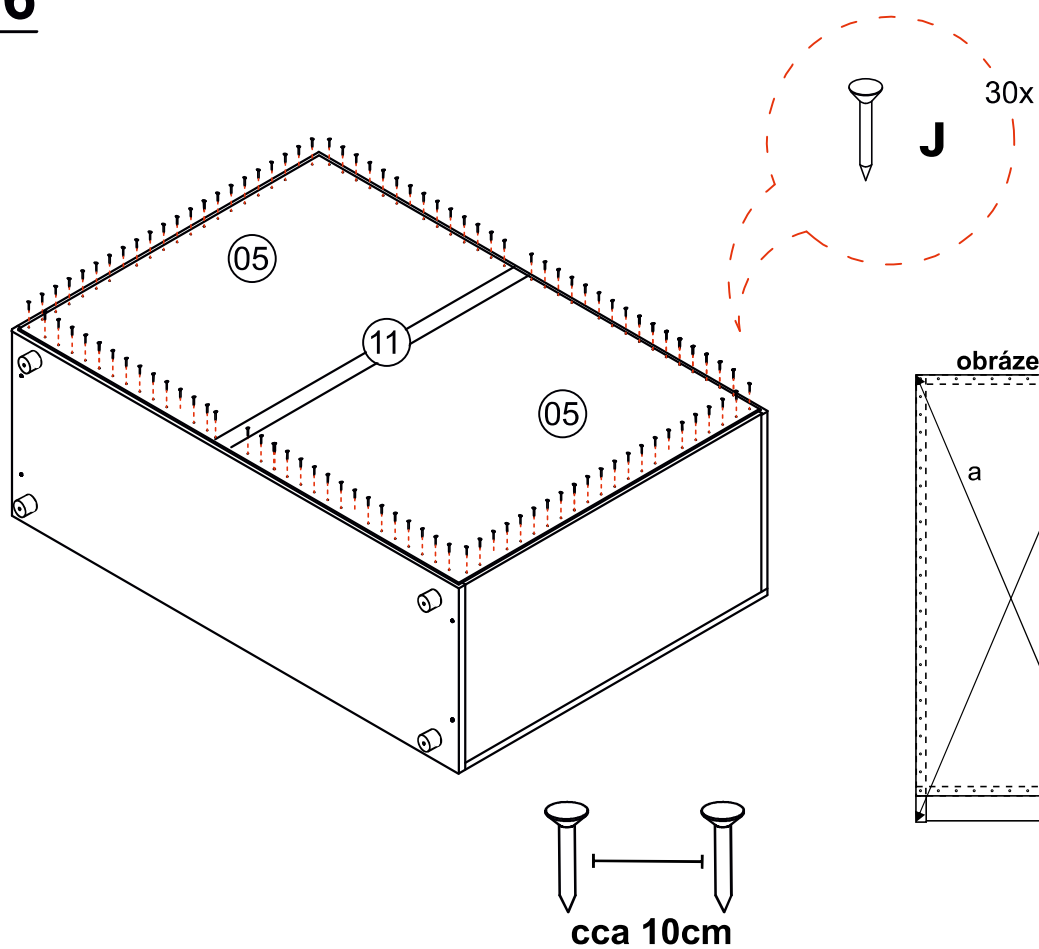
Krok 4




Krok 5



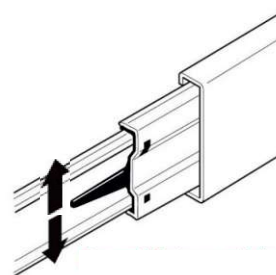
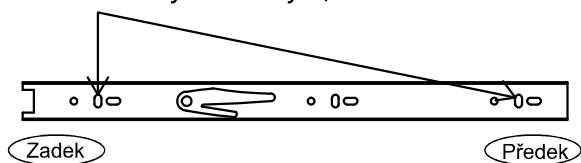
Krok 6



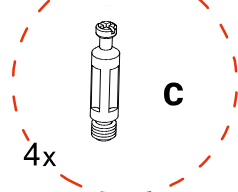
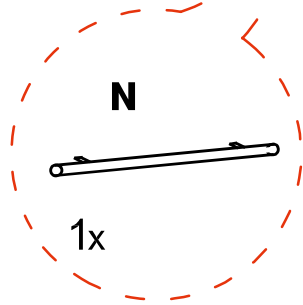
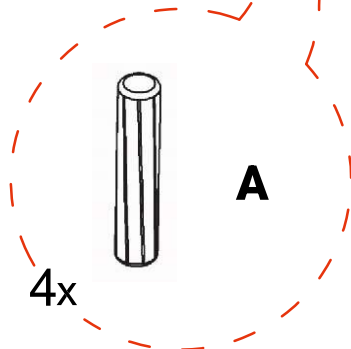
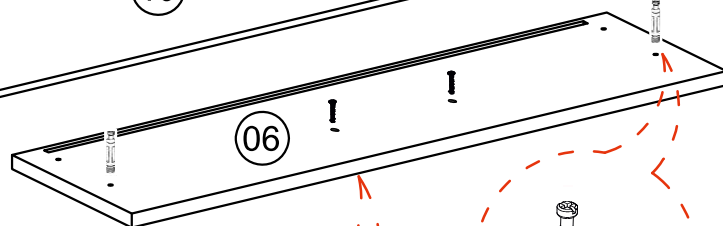




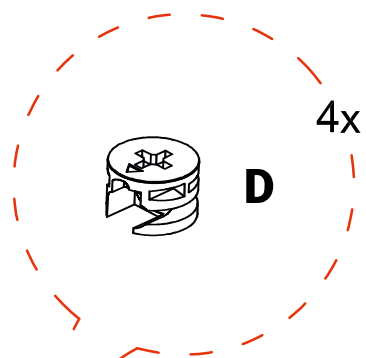
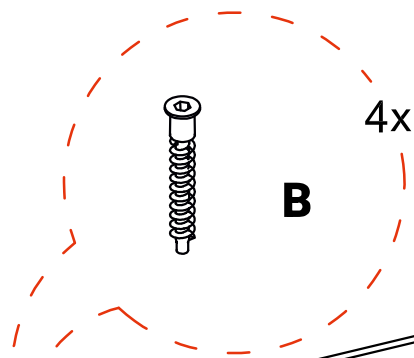
Krok 7



Zde přišroubovat výsuv vruty 3,5x16



Demontáž výsuvu stlačením páčky



Krok 8





**Tento výrobek přichyťte ke zdi dle návodu níže,
aby nedošlo k jeho převržení**

UPOZORNĚNÍ!

Převržení nábytku může mít
vážné nebo fatální následky.

Tento nábytek **VŽDY**
přípevněte ke stěně pomocí
kotvicích úchytů proti
převržení. Abyste ještě více
snížili riziko vážných zranění
z převrácení nábytku:

- Nejtěžší věci dávejte do nejnížší zásuvky.
- Nedávejte na tento výrobek těžké předměty.
- Nikdy nenechávejte děti šplhat nebo se věšet na zásuvky, dvířka a police.

V případě sádrokartonové zdi
použijte
hmoždinku do sádrokartonu.

V případě, že nábytek nemůžete
přisunout ke zdi, stávající šrouby
nahradte vlastními delšími šrouby.

- 11-K** 1x vingl 40x40
6-F 2x vrut 3,5x16 (do horního plátu
nábytku z vnitřní strany)
13-M 1x hmoždinka 8 mm (do stěny)
12-L 1x vrut 4x50 (do stěny)

